

REFLECTOR LED

MODELO REFLEX PRO 200W

Nuestros reflectores LED son la alternativa perfecta para el reemplazo directo de luminarias exteriores de sodio alta potencia y halogenuro metálico.

Son livianos, no precisan mantenimiento, eficientes energéticamente y aptos para colocar en lugares de gran superficie como parques tecnológicos, plazas de deporte, depósitos, zonas de carga y descarga, etc.



CARACTERÍSTICAS IMPORTANTES

- Ángulo lumínico de 120°
- 80% de ahorro energético
- Menor costo de mantenimiento
- Gran eficiencia lumínica 100 Lm/W
- Fácil Instalación
- Vida Útil 30.000 Hs.
- Garantía 2 años






ESPECIFICACIONES TÉCNICAS

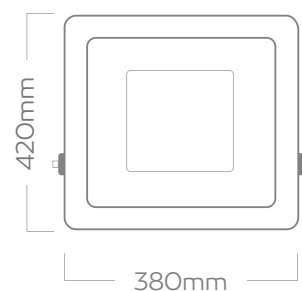
POTENCIA	200W (FRÍO)
COLOR	6000K
FLUJO LUMÍNICO	20.000 Lm
CONSUMO	200 W
VOLTAJE	AC 85-265V
TEMPERATURA	-20°C +60°C
APERTURA	120°
CRI	≥ 80
FACTOR DE POTENCIA	> 0.95
FRECUENCIA	50-60 Hz
GRADO DE PROT.	IP 66

DIMENSIONES

PERFIL




FRENTE



LISTA DE MODELOS

POTENCIA	APERTURA	MODELO 6000 K
200 W	120°	UL-AI-213WN4121



APLICACIONES

- Jardines
- Fachadas
- Canchas de Tenis
- Accesos
- Iluminación perimetral
- Etc.